Lauresta

MATAVIMO INSTRUKCIJA

Klasikiniai roletai, laisvai kabantys (virš lango/nišos)



+370 640 12345
www.lauresta.lt

Svarbu:

Dėl galimų angokraščių nelygumų, rekomenduojama matuoti keliose skirtingose vietose, pasirenkant didžiausią išmatuotą reikšmę.

Roleto plotis, mm

Roleto plotis matuojamas nuo vieno angos krašto iki kito, pridedant 60 mm, tam, kad audinys uždengtų nišą.



Roleto plotis, mm: 1675 + 60 = 1735 mm





Roleto aukštis, mm

Roleto aukštis matuojamos nuo nišos apačios iki nišos viršaus, pridedant min. 60 mm, tam, kad audinys uždengtų nišą.
Kai roletą norima montuoti virš nišos, tada prie išmatuoto aukščio reikia pridėti min. 60 mm ar daugiau priklausuomai nuo to, kokiame aukštyje virš nišos bus montuojamas roletas.



Roleto aukštis, mm: 730 + 60 = 790 mm







Kontaktinė informacija:
Tel. nr.:+370 698 52112
El. p. atsiliepimai@lauresta.lt
www.lauresta.lt